



+ simple avec FranceConnect !

**Vous avez déjà créé votre espace particulier sur impots.gouv.fr ?**

> Sinon, consultez la fiche : [Je crée mon espace particulier](#)

**Vous avez un compte AMELI (l'assurance maladie), La Poste, MSA ou Mobile Connect et Moi ?**

FranceConnect est une solution proposée par l'État qui vous permet de vous connecter en utilisant le compte de votre choix.

Plus besoin de mémoriser de multiples identifiants et mots de passe !

Passez directement à l'étape **1**



**À noter :** Si vous êtes marié ou pacsé, **chaque conjoint peut créer son espace particulier**, notamment afin de gérer le prélèvement à la source sur ses revenus.

Sinon, vous avez besoin de...

...votre numéro fiscal qui figure sur :

→ votre déclaration de revenus

OU → votre avis d'impôt sur le revenu, de taxe d'habitation ou de taxes foncières

1ère page

2042 K DÉCLARATION PRÉREMPLIE REVENUS 201x

cerfa N°10330 \* 21

POUR DÉCLARER SUR IMPOTS.GOUV.FR	
VOTRE N° FISCAL POUR DÉCLARER EN LIGNE	SI VOUS N'AVEZ PAS ENCORE DE MOT DE PASSE
DÉCLARANT 1 12 34 567 891 234	N° d'ACCÈS EN LIGNE 1234567
DÉCLARANT 2 00 12 345 678 912	REVENU FISCAL DE RÉFÉRENCE : REPORTEZ-VOUS À VOTRE DERNIER AVIS D'IMPÔT SUR LE REVENU

Si vous êtes en **marié ou pacsé**, chaque conjoint a un numéro fiscal (déclarant 1 ou 2).

1ère page

DIRECTION GÉNÉRALE DES FINANCES PUBLIQUES

AVIS D'IMPÔT 201x

IMPÔT SUR LE REVENU ET PRÉLÈVEMENTS SOCIAUX sur les revenus de 201x

Liberté • Égalité • Fraternité RÉPUBLIQUE FRANÇAISE

Vos références

**Pour accéder à votre espace Particulier**

Numéro fiscal :

Déclarant 1 : 12 34 567 891 234 C  
 Déclarant 2 : 00 12 345 678 912 C

N° de déclarant en ligne : voir votre déclaration

Revenu fiscal de référence : 31 265

...et le mot de passe que vous avez choisi lors de la création de votre espace particulier.

> Consultez la fiche : [J'ai perdu mon numéro fiscal/mot de passe](#)



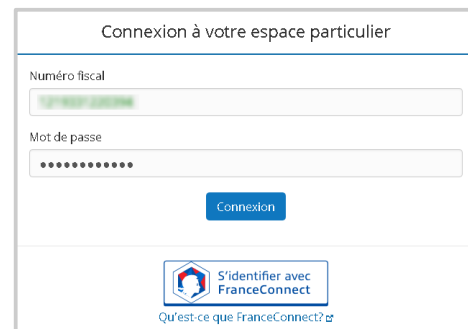
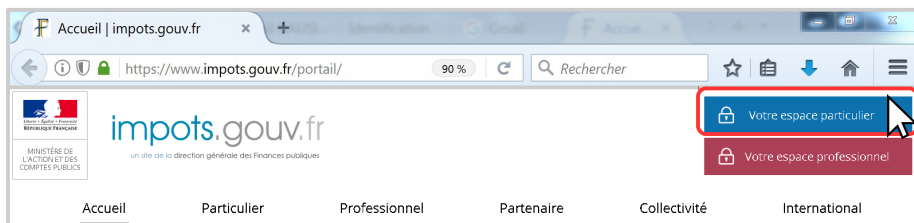
# Connectez-vous à votre espace particulier

1 Dans votre navigateur internet, ouvrez le site **impots.gov.fr**.

2 Cliquez sur « **Votre espace Particulier** », en haut à droite.

3 Dans la rubrique « Connexion ou création de votre espace particulier », à gauche, saisissez vos 2 identifiants :  
 > **numéro fiscal** (13 chiffres) et cliquez sur « Continuer »  
 > **mot de passe** et cliquez sur « Connexion ».

**OU, pour vous identifier avec votre compte AMELI, La Poste, MSA ou Mobile Connect et moi, cliquez sur le bouton « FranceConnect » et laissez-vous guider.**



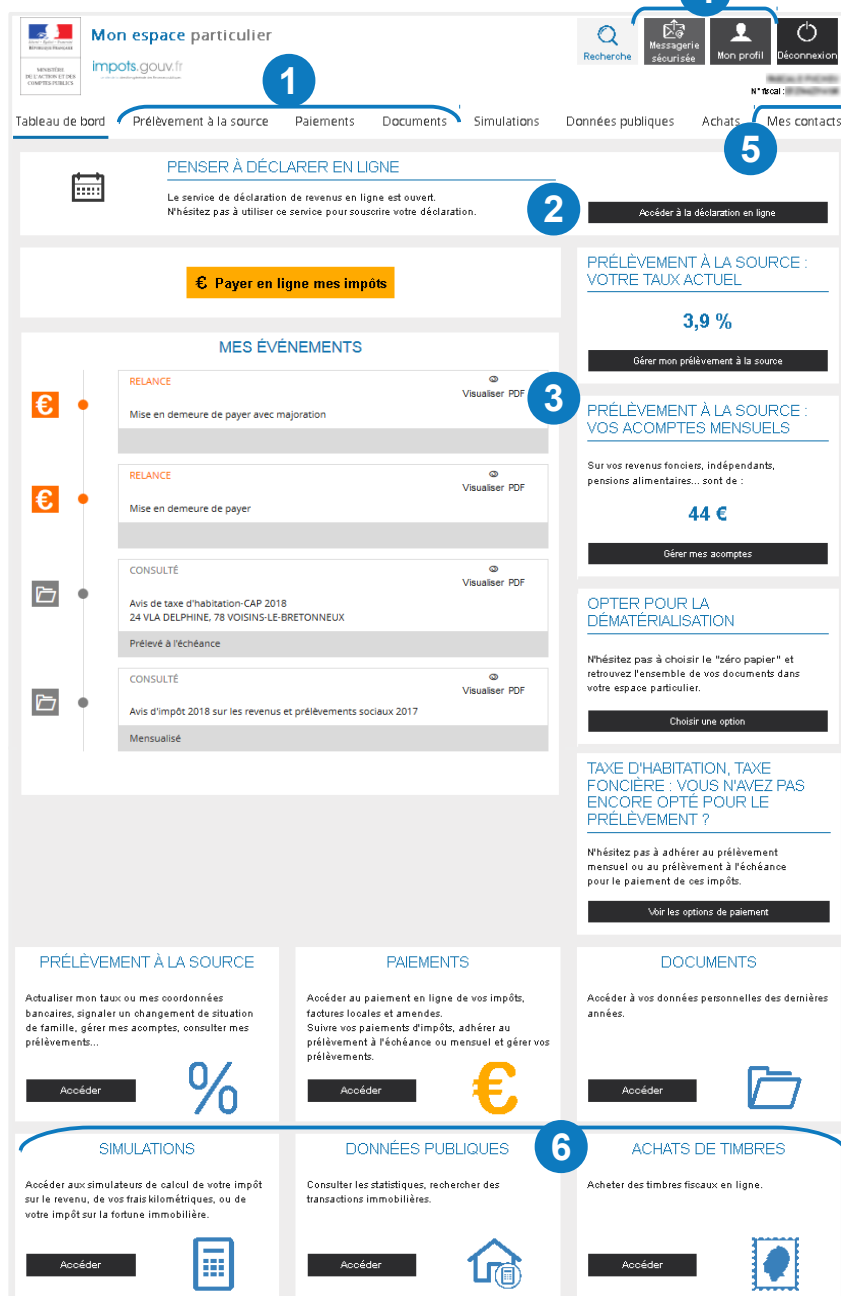
# Accédez à tous vos services en ligne !

1 Gérer votre prélèvement à la source pour signaler un changement de situation familiale, coordonnées bancaires, variation de revenus...

Payer vos impôts  
Télécharger ou imprimer vos documents : avis d'impôt...

2 Déclarer vos revenus

3 Votre tableau de bord avec les principaux éléments de votre dossier



4 **Mon Profil** pour modifier votre adresse postale ou électronique, mot de passe, options de dématérialisation de vos déclaration et avis d'impôt

**Messagerie sécurisée** pour adresser et suivre vos demandes

5 **Mes contacts** pour prendre rendez-vous avec votre service

6 **Simuler vos impôts**

Rechercher des transactions immobilières

Acheter un timbre fiscal

Téléchargez l'application mobile « impots.gov » gratuite sur Google Play ou l'App Store !